Cappro
Cámara Paraguaya de Procesadores de Oleaginosas y Cereales

www.cappro.org.py

INDUSTRIALIZAR ES CRECER

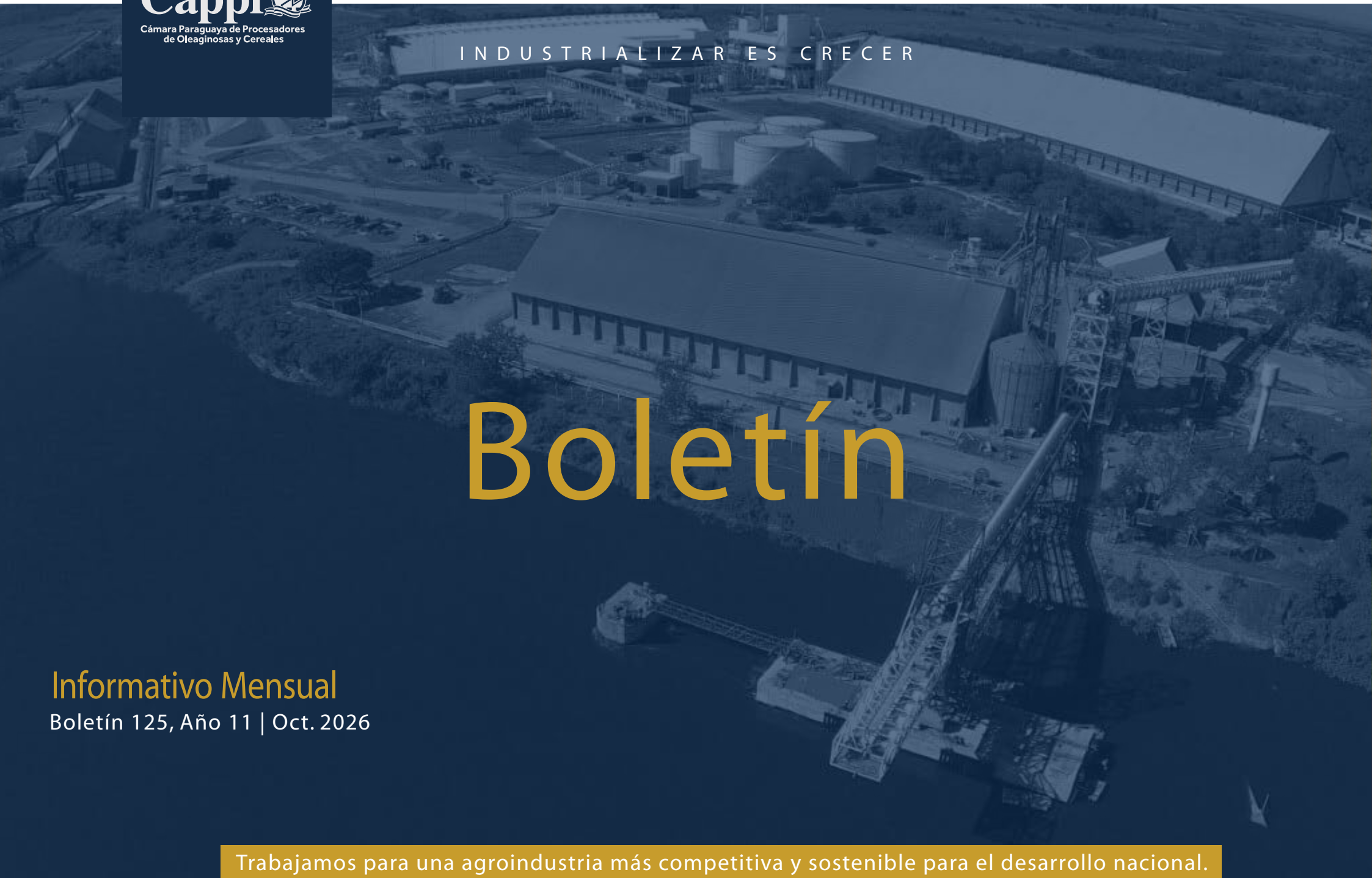

Boletín

Informativo Mensual

Boletín 125, Año 11 | Oct. 2026

Trabajamos para una agroindustria más competitiva y sostenible para el desarrollo nacional.

CONTENIDO

I. Molienda..... 2
II. Comercio Exterior..... 4
III. Datos Generales y Comentarios Finales..... 6
IV. Institucional..... 7



I. Molienda

Procesamiento a octubre supera ya a todo el 2025

La molienda de soja acumulada al mes de octubre alcanzó 3.356.500 toneladas, volumen que ya supera en más de 20 mil toneladas lo conseguido durante todo el 2025, cuando se llegó a 3,33 millones de toneladas. Además, implica un crecimiento del 14% con relación al mismo periodo del año pasado.

Durante el décimo mes del año la industrialización superó las 369 mil toneladas, el mayor registro histórico para el mencionado lapso, superando las 337 mil toneladas que se habían conseguido en octubre del 2018. Al mismo tiempo, este resultado implica el noveno mes seguido en que se logra un crecimiento en la comparación interanual.

Por otra parte, el procesamiento de otros granos se ubicó en torno a las 41.541 toneladas al cierre de octubre, donde el girasol y la canola destacan como principales rubros. De igual manera, este volumen representa una reducción de casi 20 mil toneladas con relación al mismo periodo del año pasado. En su conjunto, el procesamiento de oleaginosas creció 12,8% interanual.

Este buen desempeño de la agroindustria permite mejorar los ingresos exportando productos de mayor valor agregado, a la par que permite dinamizar sectores conexos, ampliando su aporte a la economía nacional a través de la generación de empleos de calidad y el posicionamiento de la marca país en los mercados globales.

Industrialización de Soja | CAPPRO

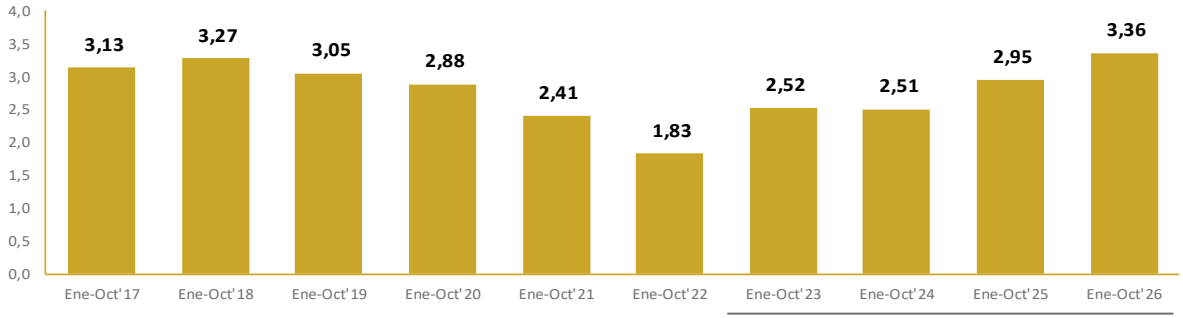

Elaboración propia | Fuente: CAPPRO | Cifras en MM Ton.

Industria | Molienda

	VOLÚMENES		VARIACIONES	
	Ene-Oct'25	Ene-Oct'26	Δ Abs.	Δ %
Soja	2.950.978	3.356.500	405.522	13,7%
Otros Granos	60.566	41.541	-19.025	-31,4%
TOTAL	**3.011.544**	**3.398.041**	**386.497**	**12,8%**

Elaboración propia | Fuente: CAPPRO | Cifras en Ton.



Utilización de capacidad alcanza 84%

A falta de muy poco para completar el año la agroindustria mantiene óptimos niveles de procesamiento y la utilización de la capacidad instalada alcanza 84%.
Comparando con lo registrado en el mismo periodo del año pasado se observa un incremento de un punto porcentual con relación al cierre del tercer trimestre y de dos puntos porcentuales en la comparación interanual.
El crecimiento de la industrialización estuvo acompañado por una expansión de la capacidad instalada en el mismo periodo, lo que permitió ampliar el potencial de procesamiento del sector con respecto a 2025.
Octubre volvió a registrar un nivel positivo de procesamiento y se espera que ritmo positivo se mantenga de esta manera en lo que resta de año, reforzando del índice de utilización de la capacidad.

Capacidad Instalada | Industrialización CAPPRO

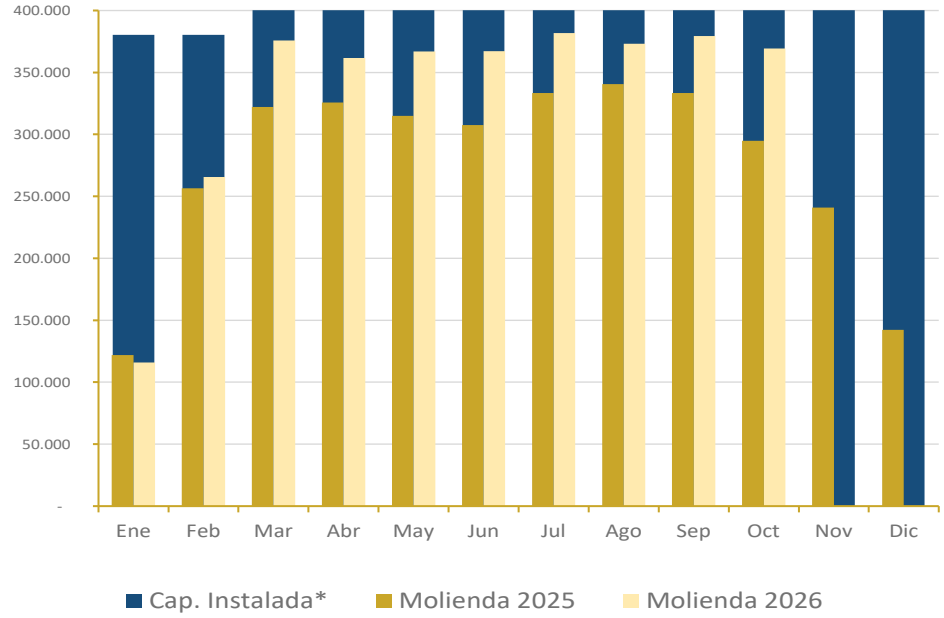

(*) La capacidad instalada mensual se calculó multiplicando la capacidad diaria por 330 días en el año y diviendo entre 12 meses.

Elaboración propia | Fuente: CAPPRO | Cifras en Ton.



II. Comercio Exterior

Complejo soja se acerca a los US$ 5 mil millones en divisas generadas

Hasta octubre la exportación de productos del complejo soja generó divisas por US$ 4.632,64 millones, valor que implica un incremento del 39% con respecto a lo que se había acumulado hasta el décimo mes del 2025.

Este gran desempeño de toda la cadena lleva a que este sector represente -a falta de los últimos dos meses del año- el 41% de todas las exportaciones registradas en el país; un aumento de 6 puntos porcentuales frente al acumulado a octubre del 2025.

Dichas estadísticas favorables guardan relación con la gran campaña agrícola que permitió incrementar el volumen exportado en 29%, así como la mejora de los precios internacionales y a un incremento de la exportación de productos con mayor valor agregado.

Es importante destacar también el papel que juega toda la cadena logística en estos resultados, ya que permitió aprovechar este gran año para mover volúmenes récord, hacia todo el mundo sin mayores inconvenientes.

Exportaciones registradas del País VS. Exportaciones del Complejo Soja

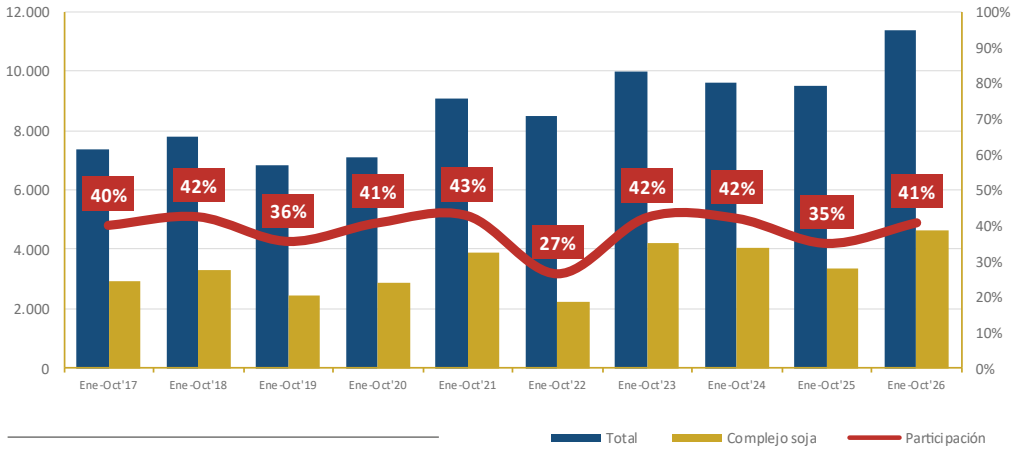

Elaboración propia | Fuente: BCP | Cifras en MM de US$

Valor exportado de los productos agroindustriales crece un 24%

La exportación de productos industrializados a partir de la soja lleva generados más de US$ 1.315,77 millones hasta el mes de octubre, un aumento del 24% si se compara con el mismo periodo del año pasado. Estas divisas generadas equivalen al 28% de todo lo exportado por el complejo soja a lo largo del 2026.

La mencionada proporción representa una variación de -4 puntos porcentuales con respecto al mismo periodo del 2025. Esta caída en la participación no implica un retroceso de la industria, ya que los derivados industriales exportados aumentaron en un 14%.

La campaña de este año impulsó un crecimiento de las exportaciones en estado natural como de los productos agroindustriales. Para aprovechar plenamente el potencial de toda la cadena, es fundamental seguir generando condiciones que fortalezcan su competitividad y acompañen su desarrollo.

Evolución de las divisas generadas / Productos Industriales - Estado Natural

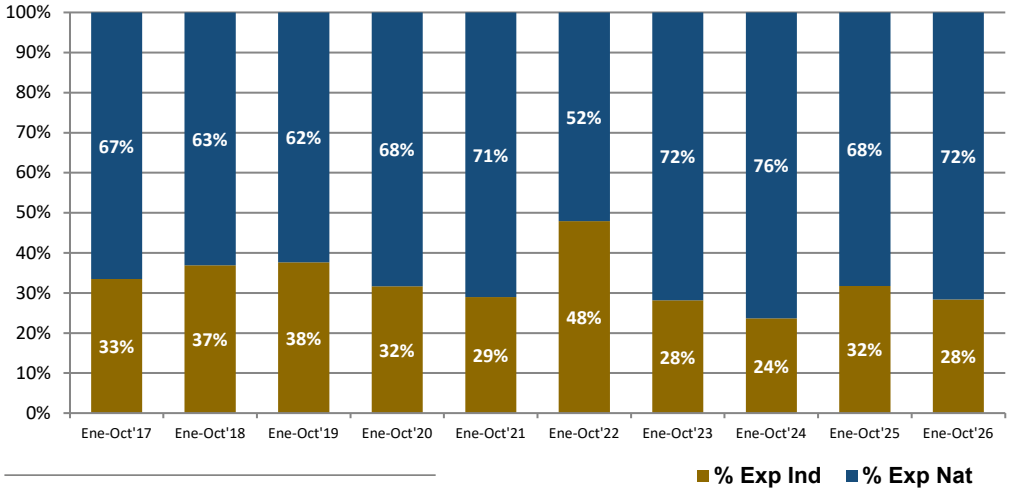

Elaboración propia | Fuente: BCP

Evolución de envíos a Brasil (granos de soja)

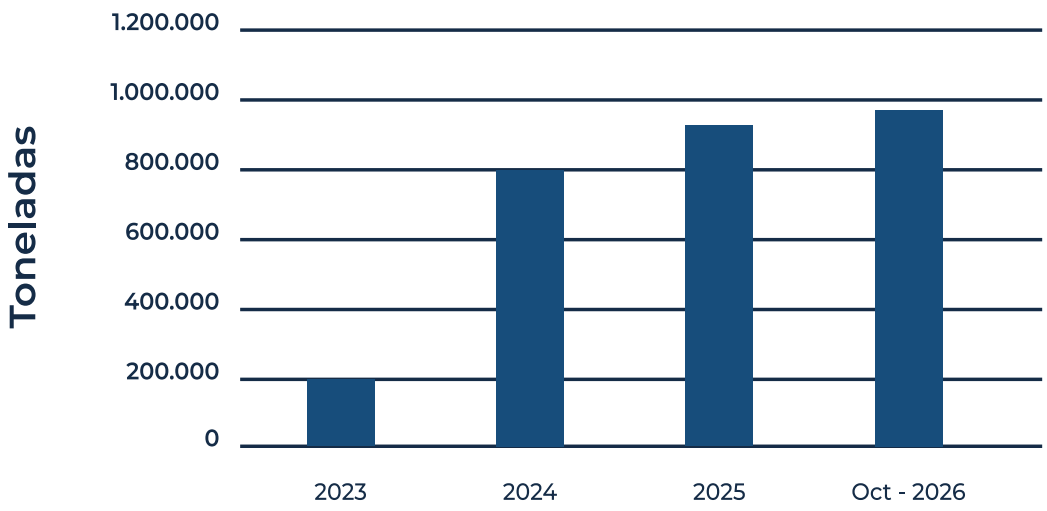

Elaboración propia | Fuente: Banco Central del Paraguay (BCP).

Brasil consolida su demanda de productos del complejo soja paraguayo

El mercado brasileño se ha consolidado este año como el segundo más importante para la cadena de valor de la soja, superando hasta octubre el millón de toneladas exportadas, entre granos y aceite. Este volumen está compuesto principalmente por granos, con alrededor de 950 mil toneladas, una cifra que ya supera lo enviado durante todo el 2025.

Asimismo, las exportaciones de aceite de soja a este destino representan más del 10% del volumen total exportado, ubicándolo como el tercer destino más importante para este producto, de acuerdo con los datos del Ventanilla Única de Exportación (VUE).

Este desarrollo contribuye a reducir la elevada concentración de los envíos. Sin embargo, para profundizar en este camino será clave avanzar en mejorar la integración con Brasil, superando las dificultades en pasos fronterizos, donde la congestión, las restricciones horarias y demoras generan sobrecostos y afectan la fluidez de la logística.





III. Datos generales & Comentarios finales

Producción Soja 2025/2026

ÁREA SEMBRADA Millones de Has.	3,63
RINDE Ton./ha.	3,37
PRODUCCIÓN Millones Ton.	12,20

Industrias | CAPPRO**

MOLIENDA SOJA Ton.	3.356.500

	Rinde soja (prom)	Ton
Aceite	21,2%	684.393
Harina	72,7%	2.347.495
Cascarilla	6,0%	195.332

Capacidad instalada	14.730 Ton/día
Capacidad utilizada	84%

(valor acumulado al cierre de octubre)
(cálculo con base en la capacidad instalada)

COMEX Paraguay**

COMPLEJO SOJA MM Ton.	11,14
Granos de Soja en Ton.	8.388.155
Aceite en Ton.	595.591
Harina en Ton.	2.090.840
Cascarilla en Ton.	62.827

(**) Datos a Octubre 2026.

Consolidar el crecimiento con mayor valor agregado y acceso a mercados

Si buscamos desarrollar una economía sólida, sostenida y resiliente, la confianza que transmita el país en general y sus instituciones en particular, es quizás la condición más importante para atraer las inversiones que se necesitan para producir más, generar empleo y la mejoría de la calidad de vida a largo plazo. En este sentido, los acontecimientos de las últimas semanas representan un llamado de atención sobre la importancia de preservar la estabilidad institucional y la previsibilidad que el Paraguay ha construido durante décadas, particularmente en torno a los organismos vinculados al sector económico y financiero.

Las instituciones financieras cumplen un papel fundamental en cualquier economía, ya que permiten canalizar recursos hacia actividades productivas mientras se mantiene un buen nivel de seguridad sobre los ahorros que se generan en el país. Por eso, situaciones que generan incertidumbre requieren respuestas oportunas y transparentes, que permitan esclarecer los hechos, determinar responsabilidades y garantizar el cumplimiento de las normas, siempre con pleno respeto al debido proceso. Particularmente en la industria, con actividades que normalmente requieren de inversiones significativas y horizontes de planificación de largo plazo, la seguridad jurídica y la estabilidad de las reglas son especialmente relevantes. La decisión de instalar una nueva planta, ampliar la capacidad de una existente, incorporar nueva tecnología o avanzar en la cadena de valor depende no solo de las oportunidades productivas y comerciales, sino también de la confianza en las instituciones y en las condiciones bajo las cuales se desarrollará esa inversión.

La reputación internacional del Paraguay como destino de inversiones no se construye únicamente sobre la base de sus indicadores macroeconómicos o de condiciones tributarias que podrían resultar competitivas en algunos rubros, depende principalmente de la capacidad de sus instituciones para garantizar controles efectivos, aplicar las reglas de manera equitativa y ofrecer certidumbre a quienes apuestan por el desarrollo del país. Preservar esa credibilidad es fundamental para sostener la llegada de capitales y fortalecer la inserción económica internacional.

El desafío para nuestro país pasa por actuar con responsabilidad y fortalecer los mecanismos que permitan proteger la confianza en las instituciones. La previsibilidad, la transparencia y la seguridad jurídica no deben entenderse como objetivos aislados, sino como pilares de una estrategia de desarrollo que posibilite generar las condiciones mínimas para crear oportunidades. La confianza se construye durante años y es fundamental para atraer inversiones de largo plazo. Preservarla exige instituciones sólidas, reglas claras y garantías que se apliquen por igual a todas las personas.

La confianza se construye durante años y es fundamental para atraer inversiones de largo plazo. Preservarla exige instituciones sólidas, reglas claras y garantías que se apliquen por igual a todas las personas.



¿Quiénes somos?

Somos un gremio que tiene por misión impulsar la industrialización de oleaginosas y cereales en coordinación con el sector público, fomentando el crecimiento de la producción agrícola e industrial, generando mayores ingresos de divisas y más puestos de trabajo, con responsabilidad social y medioambiental.

Nuestras empresas

La cámara está conformada por 11 industrias aceiteras que procesan oleaginosas para la obtención de la harina, cascarilla de soja y aceite crudo y refinado. Algunos de los asociados también realizan otros procesos industriales conexos, como envasado de aceites comestibles, producción de grasas y margarinas, balanceados. Las firmas asociadas y principales procesadoras de oleaginosas del país son:

ADM · BISA S.A. · BUNGE · CAHPSA · caiasa Complejo Agroindustrial · Cargill · copagra · LDC Louis Dreyfus Company · MERCANTIL COMERCIAL S.A. · RAATZ OLEAGINOSA · PIONEROS DEL CHACO S.A.

Impacto Económico de la Agroindustria

En el 2013 las industrias asociadas a Cappro hicieron grandes inversiones para instalar nuevas fábricas y la capacidad instalada de procesamiento creció de 1,5 millones de toneladas/año a 4,5 millones de toneladas/año. De esta manera, el sector agroindustrial pasó a considerarse la actividad industrial más importante en nuestro país en los últimos diez años en términos de saldo de inversión extranjera directa.

La Cámara genera un impacto positivo en el bienestar de las familias paraguayas. En la actualidad genera puestos de trabajo para miles de paraguayos de manera directa en las plantas e indirecta.



Cappro

Cámara Paraguaya de Procesadores
de Oleaginosas y Cereales

CAPPRO © 2026 – Cámara Paraguaya de Procesadores de Oleaginosas y Cereales
www.cappro.org.py | Asunción, Paraguay